

aprendo

As minhas Primeiras Palavras


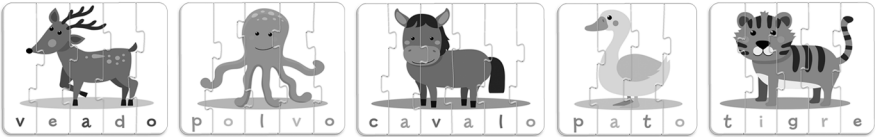
Para um jogador

Recomenda-se, previamente, familiarizar a criança com as imagens, dizendo-lhe por exemplo: "Sabes o que é isto?" ou "Como é que se chama este animal?". Quando a criança começa a reconhecer as imagens, podemos começar a falar-lhe das letras e das palavras. Do mesmo modo, é aconselhável mostrar à criança os puzzles já montados e ler as palavras com ela em voz alta. As crianças mais pequenas também se divertem a montar os puzzles e a observar como se formam os nomes correspondentes a cada imagem.

Para vários jogadores

Baralhar todas as peças e distribuir 5 peças a cada jogador. Colocar o resto das peças, viradas para baixo, no centro da mesa. Quando se disser "Agora!", todos os jogadores têm de procurar as peças que lhes faltam para completar as suas palavras. Se um jogador apanha uma peça que não lhe serve, deve colocá-la novamente virada para baixo. Ganha o jogador que formar primeiro todas as suas imagens.

(Para facilitar o jogo às crianças mais novas, detrás de cada peça aparecem as imagens dos animais representados na parte da frente. Esta pista ajuda aos mais pequenos a jogarem mais facilmente e a aprender, de maneira mais rápida, as regras de associação do jogo).



Conteúdo: 16 encaixes (76 peças)



5-6 Anos
1+ Jogadores

ATENÇÃO!
CONTRA-INDICADO PARA CRIANÇAS COM MENOS DE 3 ANOS.
PEQUENAS PARTES. RISCO DE ASFIXIA.
GUARDE ESTA INFORMAÇÃO PARA FUTURAS REFERÊNCIAS.
O CONTEÚDO DESTES CONJUNTOS PODE VARIAR DO QUE É MOSTRADO NAS FOTOGRAFIAS

18301
Fabricado em Espanha por EDUCABORRAS, S.A.U.
Osona, 1 • 08192 Sant Quirze del Vallès • Espanha
www.educaborras.com

aprendo

As minhas Primeiras Palavras



Para um jogador

Recomenda-se, previamente, familiarizar a criança com as imagens, dizendo-lhe por exemplo: "Sabes o que é isto?" ou "Como é que se chama este animal?". Quando a criança começa a reconhecer as imagens, podemos começar a falar-lhe das letras e das palavras. Do mesmo modo, é aconselhável mostrar à criança os puzzles já montados e ler as palavras com ela em voz alta. As crianças mais pequenas também se divertem a montar os puzzles e a observar como se formam os nomes correspondentes a cada imagem.

Para vários jogadores

Baralhar todas as peças e distribuir 5 peças a cada jogador. Colocar o resto das peças, viradas para baixo, no centro da mesa. Quando se disser "Agora!", todos os jogadores têm de procurar as peças que lhes faltam para completar as suas palavras. Se um jogador apanha uma peça que não lhe serve, deve colocá-la novamente virada para baixo. Ganha o jogador que formar primeiro todas as suas imagens.

(Para facilitar o jogo às crianças mais novas, detrás de cada peça aparecem as imagens dos animais representados na parte da frente. Esta pista ajuda aos mais pequenos a jogarem mais facilmente e a aprender, de maneira mais rápida, as regras de associação do jogo).



Conteúdo: 16 encaixes (76 peças)



5-6 Anos
1+ Jogadores

ATENÇÃO!
CONTRA-INDICADO PARA CRIANÇAS COM MENOS DE 3 ANOS.
PEQUENAS PARTES. RISCO DE ASFIXIA.
GUARDE ESTA INFORMAÇÃO PARA FUTURAS REFERÊNCIAS.
O CONTEÚDO DESTES CONJUNTOS PODE VARIAR DO QUE É MOSTRADO NAS FOTOGRAFIAS

18301
Fabricado em Espanha por EDUCABORRAS, S.A.U.
Osona, 1 • 08192 Sant Quirze del Vallès • Espanha
www.educaborras.com