



Disney
EDITION



70
PERSONAJES
PERSONAGENS
DISNEY - PIXAR

Disney
EDITION



Español

Contenido: 1 tablero compuesto por 9 piezas, 70 tarjetas con imágenes, 12 fichas de colores, 1 caja montable.

Jugando con el **LINCE DISNEY** conseguirás agudizar tus reflejos y mejorar tu capacidad visual para distinguir con mayor rapidez las imágenes. Para ello debes practicar mucho hasta convertirte en un experto.

PREPARACIÓN

Antes de empezar a jugar debéis preparar el material de juego. Siguiendo las instrucciones os será muy fácil:

- Montad primero el tablero de juego encajando todas las piezas alrededor de la pieza central. No importa el orden; de ese modo, icada partida es diferente!
- Colocad el tablero ya montado en el centro de la mesa de manera que todos los jugadores estéis a la misma distancia.
- Montad la caja insertando las paredes en la base de plástico hexagonal y colocad dentro las tarjetas de las imágenes.
- Repartid a cada jugador tres fichas redondas de un mismo color.
- Debéis nombrar un director de juego que será el encargado de repartir las tarjetas de la caja.
- Elegid la modalidad de juego A, B o C.
- Y... ¡Atención, el juego va a empezar!

JUEGO A

En esta modalidad, el director puede participar como jugador. Este empieza repartiendo a cada jugador 3 tarjetas boca abajo. A la señal del director, cada jugador mira sus tarjetas y busca en el tablero de juego las imágenes que le han correspondido. Cada vez que localice una de las imágenes, colocará encima una ficha de color. El primero que encuentra las 3 imágenes dice "¡Basta!" y el juego se detiene inmediatamente, de manera que el resto de los jugadores deja de buscar sus imágenes.

Una vez hechas las comprobaciones entre todos los participantes, cada jugador se queda con las tarjetas que ha localizado en el tablero y devuelve a la caja las restantes. Las fichas de color se retiran del tablero y el director reparte otra vez 3 tarjetas a cada jugador para empezar una nueva ronda. Y así sucesivamente hasta que un jugador consiga reunir 15 tarjetas. El primero que consigue las 15 tarjetas es el ganador.

JUEGO B

El director de juego, que no puede participar como jugador, saca una tarjeta de la caja y la muestra a todos los jugadores a la vez. Estos buscan lo más rápidamente posible la imagen en el tablero. El primero que la encuentra, coloca una ficha de color encima de la imagen y el juego se detiene. El jugador que ha logrado colocar la ficha en el tablero, la retira y recibe del director de juego la tarjeta. Gana el primero que consigue reunir 10 tarjetas.

PENALIZACIONES

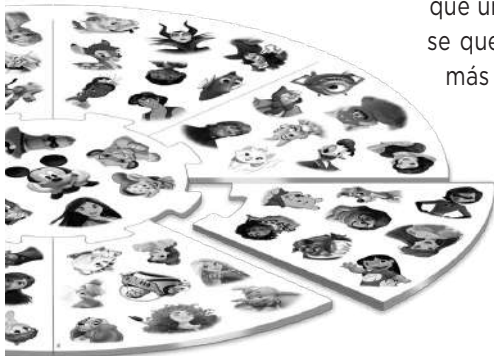
- Si un jugador comete un error en la colocación de una ficha en el tablero, devolverá la última tarjeta y una de las que había ganado anteriormente al director, que las pondrá otra vez dentro de la caja.

- Si un jugador dificulta repetidamente la visión del tablero al resto de los jugadores, tendrá una penalización a elegir entre devolver a la caja una tarjeta ganada o bien un turno sin jugar.

JUEGO C

Para este juego se forman dos equipos. El primer equipo selecciona 10 tarjetas, elige una de ellas y la muestra a un jugador del equipo contrario sin que la vean sus compañeros. El segundo equipo deberá adivinar cuál de las 10 tarjetas es la elegida formulando preguntas al jugador que la ha visto. Este sólo puede contestar sí o no. Después de un número prefijado de preguntas (no más de 5), deben adivinar de qué personaje u objeto se trata. Si lo adivinan pueden quedarse con la tarjeta. Si no, se la quedará el primer equipo. Finalizado el turno, este pasa al otro equipo que selecciona 10 nuevas tarjetas. Al final del juego, el equipo que tenga más tarjetas gana.

Con niños más pequeños el juego puede organizarse a través de un director de juego que selecciona las 10 imágenes. En este caso cada jugador, por turnos formula una pregunta hasta que uno de ellos adivine la tarjeta. El que la adivine se quedará con ella. Al final del juego quien tenga más tarjetas gana la partida.



Al final de este reglamento encontraréis todos los nombres de los personajes Disney/Pixar que aparecen en el **LINCE DISNEY**.

Português

Jogando com o **LINCE DISNEY** conseguirás melhorar os teus reflexos e a tua capacidade visual para distinguir como mais rapidez as imagens. Para isso deves praticar muito até te tornares um jogador experiente.

PREPARAÇÃO

Antes de começarem a jogar devem preparar o material de jogo. Seguindo as instruções será muito fácil:

- Montar primeiro o tabuleiro de jogo encaixando as peças semicirculares à volta da peça central. Não importa a ordem; desta maneira, em cada partida podem variar as posições.
- Colocar o tabuleiro já montado no centro da mesa de maneira que todos os jogadores estejam à mesma distância.
- Montar a caixa inserindo as paredes na base de plástico hexagonal e colocar dentro os cartões das imagens.
- Repartir a cada jogador três fichas redondas de uma mesma cor.
- Devem nomear um director de jogo que será o encarregado de repartir os cartões da caixa.
- Escolher a modalidade de jogo A, B ou C.
- E... Atenção, o jogo vai começar!

JOGO A

Nesta modalidade, o director pode participar como jogador. Este começa repartindo a cada jogador 3 cartões virados. A um sinal do director, cada jogador olha para aos seus cartões e procura no tabuleiro de jogo as imagens que lhe corresponderam. Cada vez que localize uma das imagens, colocará em cima uma ficha de cor. O primeiro que encontre as 3 imagens diz "Basta!" e o jogo pára imediatamente, de maneira que o resto dos jogadores deixa de procurar as suas imagens.

Depois de feitas as verificações entre todos os participantes, cada jogador fica com os cartões que localizou no tabuleiro e devolve à caixa as restantes.

As fichas de cor retiram-se do tabuleiro e o director reparte outra vez 3 cartões a cada jogador para começar um novo jogo. E assim sucessivamente até que um jogador consegue reunir 15 cartões. O primeiro que consegue os cartões é o ganhador.

JOGO B

O director de jogo, que não pode participar como jogador, tira um cartão da caixa e mostra-os a todos os jogadores ao mesmo tempo. Eles procuram o mais rapidamente possível a imagem no tabuleiro. O primeiro que a localiza coloca uma ficha colorida em cima da imagem e o jogo pára. O jogador que conseguiu colocar a ficha no tabuleiro, retira-a e recebe do director de jogo o cartão. Ganha o primeiro que consegue reunir 10 cartões.

PENALIZAÇÕES

- Se um jogador errar na colocação de uma ficha no tabuleiro, devolverá o último cartão e um dos teu tinha ganho anteriormente ao director, que os colocará outra vez dentro da caixa.
- Se um jogador dificultar repetidamente a visão do tabuleiro ao resto dos jogadores, terá uma penalização a escolher entre devolver à caixa um cartão ou uma vez sem jogar.

JOGO C

Para este jogo é necessário formar duas equipas. A primeira equipa selecciona 10 cartões, escolhe uma delas e mostra a cartão a um jogador da equipa contrária, sem deixar que os seus companheiros vejam. A segunda equipa deve tentar adivinhar qual é a cartão escolhida, fazendo perguntas ao jogador que a viu. Este só pode responder com 'sim' ou 'não'. Depois de um certo número de perguntas, previamente acordado e não devendo ser mais de 5, devem adivinhar qual é a personagem ou o objecto. Se adivinharem podem ficar com a cartão. Se não, fica a primeira equipa com a cartão. Quando acaba a vez, esta passa para a outra equipa que selecciona outras 10 cartões. No final do jogo, ganha a equipa que tiver mais cartões.

Com crianças mais pequenas o jogo pode organizar-se através de um director de jogo, que é o encarregado de escolher as 10 imagens. Neste caso, cada jogador, à vez, faz uma pergunta até adivinhar qual é a cartão. Quem adivinhar fica com a cartão. Ao final do jogo, ganha quem tiver mais cartões. No final deste regulamento encontrarão todos os nomes das personagens Disney/Pixar que aparecem no jogo LINCE DISNEY.

PERSONAJES LINCE DISNEY • PERSONAGENS DO LINCE DISNEY

*PELÍCULA • *FILME



Mate
Mate
* CARS
* CARROS



Tiana
Tiana
* LA PRINCESA Y EL SAPO
* A PRINCESA E O SAPO



Kristoff
Kristoff
* FROZEN
* FROZEN



Jasmine
Jasmine
* ALADDIN
* ALADDIN



Stitch
Stitch
* LILO & STITCH
* LILO & STITCH



Rayo McQueen
Faisca MacQueen
* CARS
* CARROS



Lilo
Lilo
* LILO & STITCH
* LILO & STITCH



Pinocchio
Pinóquio
* PINOCHO
* PINÓQUIO



Reina
Dama
* LA DAMA Y EL VAGABUNDO
* A DAMA E O VAGABUNDO



Princesa Aurora
Princesa Aurora
* LA BELLA DURMIENTE
* A BELA ADORMECIDA



Elsa
Elsa
* FROZEN
* FROZEN



Hada madrina
Fada madrinha
* CENICIENTA
* CINDERELA



Mirabel
Mirabel
* ENCANTO
* ENCANTO



Patch
Borboto
* 101 DÁLMATAS
* 101 DÁLMATAS



Elastigirl
Elastigirl
* LOS INCREÍBLES
* OS SUPER-HÉROIS



Aladdin
Aladdin
* ALADDÍN
* ALADDÍN



Vagabundo
Vagabundo
* LA DAMA Y EL VAGABUNDO
* A DAMA E O VAGABUNDO



Bob
Sr. Increível
* LOS INCREÍBLES
* OS SUPER-HÉROIS



Isabela
Isabela
* ENCANTO
* ENCANTO



Cenicienta
Cinderela
* CENICIENTA
* CINDERELA



Nemo
Nemo
* BUSCANDO A NEMO
* À PROCURA DE NEMO



Campanilla
Sininho
* CAMPANILLA
* TINKER BELL



Luísa
Luísa
* ENCANTO
* ENCANTO



Alegría
Alegría
* INSIDE OUT
* INSIDE OUT



Tristeza
Tristeza
* INSIDE OUT
* INSIDE OUT



Goofy
Pateta
* MICKEY MOUSE FUNHOUSE
* MICKEY MOUSE FUNHOUSE



Merida
Merida
* BRAVE (INDOMABLE)
* BRAVE (INDOMÁVEL)



Genio
Gênio
* ALADDÍN
* ALADDÍN



Mei
Mei
* RED
* TURNING RED



Capitán Garfio
Capitão Gancho
* PETER PAN
* AS AVENTURAS DE PETER PAN



Buzz Lightyear
Buzz Lightyear
* TOY STORY
* TOY STORY



Dumbo
Dumbo
* DUMBO
* DUMBO



Mudito
Dunga

* BLANCANIEVES Y LOS 7 ENANITOS
* BRANCA DE NEVE E OS 7 ANÕES



Olaf
Olaf

* FROZEN
* FROZEN



Remy
Remy

* RATATOUILLE
* RATATUI



Pooh
Pooh

* WINNIE THE POOH
* WINNIE THE POOH



Anna
Anna

* FROZEN
* FROZEN



Alicia
Alice

* ALICIA EN EL PAÍS DE LAS MARAVILLAS
* ALICE NO PAÍS DAS MARAVILHAS



Sulley
Sulley

* MONSTERS, S.A.
* MONSTROS E COMPANHIA



Úrsula
Úrsula

* LA SIRENITA
* A PEQUENA SEREIA



Mulan
Mulan

* MULAN
* MULAN



Mowgli
Mogli

* EL LIBRO DE LA SELVA
* O LIVRO DA SELVA



Peter Pan
Peter Pan

* PETER PAN
* AS AVENTURAS DE PETER PAN



Miguel
Miguel

* COCO
* COCO



Pumba
Pumba

* EL REY LEÓN
* O REI LEÃO



Maléfica
Malévola

* LA BELLA DURMIENTE
* A BELA ADORMECIDA



Bestia
Monstro

* LA BELLA Y LA BESTIA
* A BELA E O MONSTRO



Pata Daisy
Margarida

* MICKEY MOUSE FUNHOUSE
* MICKEY MOUSE FUNHOUSE



Pato Donald
Donald

* MICKEY MOUSE FUNHOUSE
* MICKEY MOUSE FUNHOUSE



Vaiana
Vaiana

* VAIANA
* VAIANA



Marie
Maria

* LOS ARISTOGATOS
* OS ARISTOGATOS



Pluto
Pluto

* MICKEY MOUSE FUNHOUSE
* MICKEY MOUSE FUNHOUSE



Wall•E
Wall•E
* WALL•E
* WALL•E



Ariel
Ariel
* LA SIRENITA
* A PEQUENA SEREIA



Blancanieves
Branca de Neve
* BLANCANIEVES Y LOS 7 ENANITOS
* BRANCA DE NEVE E OS 7 ANÕES



Minnie Mouse
Minnie
* MICKEY MOUSE FUNHOUSE
* MICKEY MOUSE FUNHOUSE



Mike Wazowski
Mike Wazowski
* MONSTRUOS, S.A.
* MONSTROS E COMPANHIA



Señora Potts & Chip
Madame Samovar & Chip
* LA BELLA Y LA BESTIA
* A BELA E O MONSTRO



Bambi
Bambi
* BAMBI
* BAMBI



Mickey Mouse
Mickey
* MICKEY MOUSE FUNHOUSE
* MICKEY MOUSE FUNHOUSE



Tambor
Tambor
* BAMBI
* BAMBI



Gato de Cheshire
Gato de Cheshire
* ALICIA EN EL PAÍS DE LAS MARAVILLAS
* ALICE NO PAÍS DAS MARAVILHAS



Rapunzel
Rapunzel
* ENREDADOS
* ENTRELAÇADOS



Dory
Dory
* BUSCANDO A NEMO
* À PROCURA DE NEMO



Woody
Woody
* TOY STORY
* TOY STORY



Simba
Simba
* EL REY LEÓN
* O REI LEÃO



Timón
Timon
* EL REY LEÓN
* O REI LEÃO



Baloo
Baloo
* EL LIBRO DE LA SELVA
* O LIVRO DA SELVA



Cruella De Vil
Cruella de Vil
* 101 DÁLMATAS
* 101 DÁLMATAS



Bella
Bela
* LA BELLA Y LA BESTIA
* A BELA E O MONSTRO

¡Advertencia!

No conviene para niños menores de 3 años. Partes pequeñas. Peligro de atragantamiento. Guarde esta información para futuras referencias. Los contenidos de este juego pueden variar de lo mostrado en las fotografías.

Atenção!
Contra-indicado para crianças com menos de 3 anos. Pequenas partes. Risco de asfixia. Guarde esta informação para futuras referências. Os conteúdos deste jogo podem variar do que aparece nas fotografias.



Ref. 19690

Fabricado por:
EDUCA BORRAS, S.A.U.
Osona, 1 • 08192 Sant Quirze del Vallès
España / Espanha

www.educaborras.com

