

# 3D PUZZLE



216 

ART

- ASSEMBLY STEPS
- PASOS DE MONTAJE
- ÉTAPES DE MONTAGE
- PASSOS DE MONTAGEM
- MONTAGESTAPPEN
- MONTAGESCHRITTE
- FASI DI MONTAGGIO
- PASSOS DE MUNTATGE

خطوات التجميع

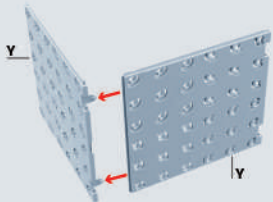
Y x 4



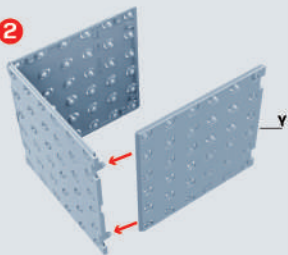
Z x 2



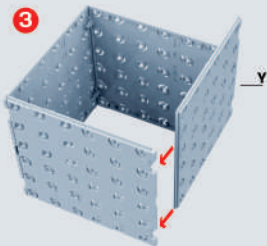
1



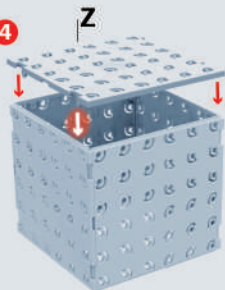
2




3



4



5





#### • HOW TO PLAY:

There are three levels of difficulty:

**Easy:** Disassemble one puzzle facing and complete one side of the cube at a time.

**Intermediate:** Disassemble two or more puzzle facings, mix the pieces, and then complete the cube.

**Difficult:** Disassemble all 6 puzzle facings, mix all the pieces, and then complete the entire cube.

#### • ASSEMBLY STEPS:

1. Disassemble the pre-assembled puzzle facings

based on your selected difficulty level.

2. Assemble the cube using the base and side pieces by following the image guide.

3. Use the disassembled puzzle pieces to complete the cube.

#### • CONTENTS:

- 2 Base pieces with 4 hooks
- 4 Side pieces with 2 hooks and 2 slots
- 6 Pre-assembled puzzle facings (total 216 pieces)

EN

#### • CÓMO JUGAR:

Hay tres niveles de dificultad:

**Fácil:** Desmonta una cara del puzzle y completa un lado del cubo a la vez.

**Intermedio:** Desmonta dos o más caras del puzzle, mezcla las piezas y luego completa el cubo.

**Difficil:** Desmonta las 6 caras del puzzle, mezcla todas las piezas y luego completa todo el cubo.

#### • PASOS DE MONTAJE:

1. Desmonta las caras preensambladas del puzzle según el nivel de dificultad seleccionado.

2. Ensambla el cubo utilizando las piezas base y laterales siguiendo la guía de imágenes.

3. Utiliza las piezas desmontadas del puzzle para completar el cubo.

#### • CONTENIDO:

- 2 piezas base con 4 ganchos
- 4 piezas laterales con 2 ganchos y 2 ranuras
- 6 caras de puzzle preensambladas (un total de 216 piezas)

ES

## • COMMENT JOUER :

Il existe trois niveaux de difficulté :

**Facile :** Démontez une face du puzzle et complétez un côté du cube à la fois.

**Intermédiaire :** Démontez deux ou plusieurs faces du puzzle, mélangez les pièces, puis complétez le cube.

**Difficile :** Démontez les 6 faces du puzzle, mélangez toutes les pièces, puis complétez l'ensemble du cube.

### • ÉTAPES DE MONTAGE :

1. Démontez les faces du puzzle pré-assemblées

## • COMO JOGAR:

Existem três níveis de dificuldade:

**Fácil:** Desmonte uma face do puzzle e complete um lado do cubo de cada vez.

**Intermediário:** Desmonte duas ou mais faces do puzzle, misture as peças e depois complete o cubo.

**Difícil:** Desmonte todas as 6 faces do puzzle, misture todas as peças e depois complete o cubo.

### • PASSOS DE MONTAGEM:

1. Desmonte as faces pré-montadas do puzzle de

## • HOE TE SPELEN:

Er zijn drie moeilijkheidsgraden:

**Makkelijk:** Demonteer één puzzelvlak en voltooi één kant van de kubus tegelijk.

**Gemiddeld:** Demonteer twee of meer puzzelvlakken, meng de stukken en voltooi dan de kubus.

**Moeilijk:** Demonteer alle 6 puzzelvlakken, meng alle stukken en voltooi dan de hele kubus.

### • MONTAGESTAPPEN:

1. Demonteer de vooraf gemonteerde puzzelvlakken op basis van het geselecteerde

FR

en fonction du niveau de difficulté choisi.

2. Assemblez le cube en utilisant les pièces de base et latérales en suivant le guide d'images.

3. Utilisez les pièces démontées du puzzle pour compléter le cube.

### • CONTENU :

-2 pièces de base avec 4 crochets

-4 pièces latérales avec 2 crochets et 2 fentes

-6 boîtes contenant 36 pièces chacune (total de 216 pièces)

PT

acordo com o nível de dificuldade selecionado.

2. Monte o cubo utilizando as peças de base e laterais seguindo o guia de imagens.

3. Use as peças desmontadas do puzzle para completar o cubo.

### • CONTEÚDO:

• 2 peças de base com 4 ganchos

• 4 peças laterais com 2 ganchos e 2 ranhuras

• 6 faces de puzzle pré-montadas (um total de 216 peças)

NL

moeilijkheidsniveau.

2. Monteer de kubus met behulp van de basis- en zijstukken volgens de afbeeldingen.

3. Gebruik de gedemonteerde puzzelstukken om de kubus te voltooiën.

### • INHOUD:

• 2 basisonderdelen met 4 haken

• 4 zijonderdelen met 2 haken en 2 sleuven

• 6 vooraf gemonteerde puzzelvlakken (in totaal 216 stukken)

## • SPIELANLEITUNG:

Es gibt drei Schwierigkeitsgrade:

**Leicht:** Zerlege eine Puzzlefläche und vervollständige eine Seite des Würfels nacheinander.

**Mittel:** Zerlege zwei oder mehr Puzzleflächen, mische die Teile und vervollständige dann den Würfel.

**Schwierig:** Zerlege alle 6 Puzzleflächen, mische alle Teile und vervollständige dann den gesamten Würfel.

### • MONTAGESCHRITTE:

1. Zerlege die vormontierten Puzzleflächen je nach

## • COME GIOCARE:

Ci sono tre livelli di difficoltà:

**Facile:** Smonta una faccia del puzzle e completa un lato del cubo alla volta.

**Intermedio:** Smonta due o più facce del puzzle, mescola i pezzi e poi completa il cubo.

**Difficile:** Smonta tutte e 6 le facce del puzzle, mescola tutti i pezzi e poi completa l'intero cubo.

### • FASI DI MONTAGGIO:

1. Smonta le facce preassemblate del puzzle in base al livello di difficoltà selezionato.

## • COM JUGAR:

Hi ha tres nivells de dificultat:

**Fàcil:** Desmunta una cara del puzzle i completa un costat del cub a la vegada.

**Intermedi:** Desmunta dues o més cares del puzzle, barreja les peces i després completa el cub.

**Diffícil:** Desmunta les 6 cares del puzzle, barreja totes les peces i després completa tot el cub.

### • PASSOS DE MUNTATGE:

1. Desmunta les cares del puzzle preassemblades segons el nivell de dificultat seleccionat.

ausgewähltem Schwierigkeitsgrad.

2. Setze den Würfel mit den Basis- und Seitenteilen zusammen, indem du der Bildanleitung folgst.

3. Verwende die zerlegten Puzzle Teile, um den Würfel zu vervollständigen.

### • INHALT:

• 2 Basisteile mit 4 Haken

• 4 Seitenteile mit 2 Haken und 2 Schlitz

• 6 vormontierte Puzzleflächen (insgesamt 216 Teile)

2. Assembla il cubo utilizzando i pezzi di base e laterali seguendo la guida illustrativa.

3. Usa i pezzi smontati del puzzle per completare il cubo.

### • CONTENUTO:

• 2 pezzi base con 4 ganci

• 4 pezzi laterali con 2 ganci e 2 fessure

• 6 facce di puzzle preassemblate (un totale di 216 pezzi)

2. Munta el cub utilitzant les peces de base i laterals seguint la guia d'imatges.

3. Utilitza les peces desmuntades del puzzle per completar el cub.

### • CONTINGUT:

• 2 peces de base amb 4 ganxos

• 4 peces laterals amb 2 ganxos i 2 ranures

• 6 cares de puzzle preassemblades (un total de 216 peces)

DE

IT

CA

