

# 3D PUZZLE



216 

TRAVEL

- ASSEMBLY STEPS
- PASOS DE MONTAJE
- ÉTAPES DE MONTAGE
- PASSOS DE MONTAGEM
- MONTAGESTAPPEN
- MONTAGESCHRITTE
- FASI DI MONTAGGIO
- PASSOS DE MUNTATGE

خطوات التجميع

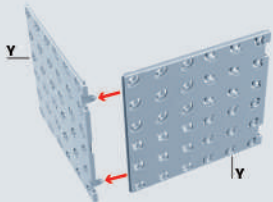
Y x 4



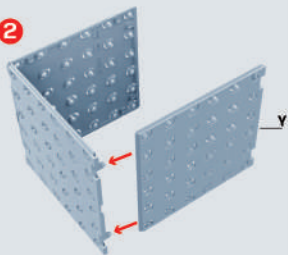
Z x 2



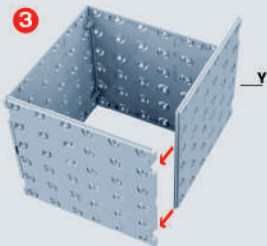
1



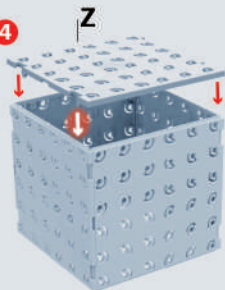
2




3



4



5





#### • HOW TO PLAY:

There are three levels of difficulty:

**Easy:** Disassemble one puzzle facing and complete one side of the cube at a time.

**Intermediate:** Disassemble two or more puzzle facings, mix the pieces, and then complete the cube.

**Difficult:** Disassemble all 6 puzzle facings, mix all the pieces, and then complete the entire cube.

#### • ASSEMBLY STEPS:

1. Disassemble the pre-assembled puzzle facings

based on your selected difficulty level.

2. Assemble the cube using the base and side pieces by following the image guide.

3. Use the disassembled puzzle pieces to complete the cube.

#### • CONTENTS:

- 2 Base pieces with 4 hooks
- 4 Side pieces with 2 hooks and 2 slots
- 6 Pre-assembled puzzle facings (total 216 pieces)

EN

#### • CÓMO JUGAR:

Hay tres niveles de dificultad:

**Fácil:** Desmonta una cara del puzzle y completa un lado del cubo a la vez.

**Intermedio:** Desmonta dos o más caras del puzzle, mezcla las piezas y luego completa el cubo.

**Difficil:** Desmonta las 6 caras del puzzle, mezcla todas las piezas y luego completa todo el cubo.

#### • PASOS DE MONTAJE:

1. Desmonta las caras preensambladas del puzzle según el nivel de dificultad seleccionado.

2. Ensambla el cubo utilizando las piezas base y laterales siguiendo la guía de imágenes.

3. Utiliza las piezas desmontadas del puzzle para completar el cubo.

#### • CONTENIDO:

- 2 piezas base con 4 ganchos
- 4 piezas laterales con 2 ganchos y 2 ranuras
- 6 caras de puzzle preensambladas (un total de 216 piezas)

ES

## • COMMENT JOUER :

Il existe trois niveaux de difficulté :

**Facile :** Démontez une face du puzzle et complétez un côté du cube à la fois.

**Intermédiaire :** Démontez deux ou plusieurs faces du puzzle, mélangez les pièces, puis complétez le cube.

**Difficile :** Démontez les 6 faces du puzzle, mélangez toutes les pièces, puis complétez l'ensemble du cube.

### • ÉTAPES DE MONTAGE :

1. Démontez les faces du puzzle pré-assemblées

## • COMO JOGAR:

Existem três níveis de dificuldade:

**Fácil:** Desmonte uma face do puzzle e complete um lado do cubo de cada vez.

**Intermediário:** Desmonte duas ou mais faces do puzzle, misture as peças e depois complete o cubo.

**Difícil:** Desmonte todas as 6 faces do puzzle, misture todas as peças e depois complete o cubo.

### • PASSOS DE MONTAGEM:

1. Desmonte as faces pré-montadas do puzzle de

## • HOE TE SPELEN:

Er zijn drie moeilijkheidsgraden:

**Makkelijk:** Demonteer één puzzelvlak en voltooi één kant van de kubus tegelijk.

**Gemiddeld:** Demonteer twee of meer puzzelvlakken, meng de stukken en voltooi dan de kubus.

**Moelijk:** Demonteer alle 6 puzzelvlakken, meng alle stukken en voltooi dan de hele kubus.

### • MONTAGESTAPPEN:

1. Demonteer de vooraf gemonteerde puzzelvlakken op basis van het geselecteerde

FR

en fonction du niveau de difficulté choisi.

2. Assemblez le cube en utilisant les pièces de base et latérales en suivant le guide d'images.

3. Utilisez les pièces démontées du puzzle pour compléter le cube.

### • CONTENU :

-2 pièces de base avec 4 crochets

-4 pièces latérales avec 2 crochets et 2 fentes

-6 boîtes contenant 36 pièces chacune (total de 216 pièces)

PT

acordo com o nível de dificuldade selecionado.

2. Monte o cubo utilizando as peças de base e laterais seguindo o guia de imagens.

3. Use as peças desmontadas do puzzle para completar o cubo.

### • CONTEÚDO:

• 2 peças de base com 4 ganchos

• 4 peças laterais com 2 ganchos e 2 ranhuras

• 6 faces de puzzle pré-montadas (um total de 216 peças)

NL

moeilijkheidsniveau.

2. Monteer de kubus met behulp van de basis- en zijstukken volgens de afbeeldingen.

3. Gebruik de gedemonteerde puzzelstukken om de kubus te voltooiën.

### • INHOUD:

• 2 basisonderdelen met 4 haken

• 4 zijonderdelen met 2 haken en 2 sleuven

• 6 vooraf gemonteerde puzzelvlakken (in totaal 216 stukken)

## • SPIELANLEITUNG:

Es gibt drei Schwierigkeitsgrade:

**Leicht:** Zerlege eine Puzzlefläche und vervollständige eine Seite des Würfels nacheinander.

**Mittel:** Zerlege zwei oder mehr Puzzleflächen, mische die Teile und vervollständige dann den Würfel.

**Schwierig:** Zerlege alle 6 Puzzleflächen, mische alle Teile und vervollständige dann den gesamten Würfel.

### • MONTAGESCHRITTE:

1. Zerlege die vormontierten Puzzleflächen je nach

## • COME GIOCARE:

Ci sono tre livelli di difficoltà:

**Facile:** Smonta una faccia del puzzle e completa un lato del cubo alla volta.

**Intermedio:** Smonta due o più facce del puzzle, mescola i pezzi e poi completa il cubo.

**Difficile:** Smonta tutte e 6 le facce del puzzle, mescola tutti i pezzi e poi completa l'intero cubo.

### • FASI DI MONTAGGIO:

1. Smonta le facce preassemblate del puzzle in base al livello di difficoltà selezionato.

## • COM JUGAR:

Hi ha tres nivells de dificultat:

**Fàcil:** Desmunta una cara del puzzle i completa un costat del cub a la vegada.

**Intermedi:** Desmunta dues o més cares del puzzle, barreja les peces i després completa el cub.

**Diffícil:** Desmunta les 6 cares del puzzle, barreja totes les peces i després completa tot el cub.

### • PASSOS DE MUNTATGE:

1. Desmunta les cares del puzzle preassemblades segons el nivell de dificultat seleccionat.

ausgewähltem Schwierigkeitsgrad.

2. Setze den Würfel mit den Basis- und Seitenteilen zusammen, indem du der Bildanleitung folgst.

3. Verwende die zerlegten Puzzleteile, um den Würfel zu vervollständigen.

### • INHALT:

• 2 Basisteile mit 4 Haken

• 4 Seitenteile mit 2 Haken und 2 Schlitzten

• 6 vormontierte Puzzleflächen (insgesamt 216 Teile)

2. Assembla il cubo utilizzando i pezzi di base e laterali seguendo la guida illustrativa.

3. Usa i pezzi smontati del puzzle per completare il cubo.

### • CONTENUTO:

• 2 pezzi base con 4 ganci

• 4 pezzi laterali con 2 ganci e 2 fessure

• 6 facce di puzzle preassemblate (un totale di 216 pezzi)

2. Munta el cub utilitzant les peces de base i laterals seguint la guia d'imatges.

3. Utilitza les peces desmuntades del puzzle per completar el cub.

### • CONTINGUT:

• 2 peces de base amb 4 ganxos

• 4 peces laterals amb 2 ganxos i 2 ranures

• 6 cares de puzzle preassemblades (un total de 216 peces)

DE

IT

CA

AR

لغز: عبء حل اللاتاملية

- تاوطلخا هذه عبءتا، لكى لذل لغز لفظل  
سل اقبسرم ؤع مجمل تاوخالول كلف  
1. هنترحتا يذلا قبو عبءلا يوستلم اقبو puzzle  
2. عطقل اءاخسراب ب عبءل عم مجت مل  
رووصل لىل اء عبءتا تاوخالو قيساسلا  
3. لامل كل لك لفظل puzzle عطق مءدسترا  
ب عبءلكلا

يو: تامل

- تاوطلخ 4 عم نىات قيساسلا نات عطق  
تاوطلخ 2 ؤا فاسطفا 2 عم قىت ناءج عطق • 4  
216 لىل مل (جرب) اقبسرم ؤع مج م puzzle تاوخالو • 6

عبءو عبءلا نم تاوطلخسرم ؤاثلالت كانء: عبءللا قى قىلك  
لكل لفظل. اءكف روقى تىللا puzzle تاوخالو ءءع قىل ع بانء  
وأ ؤرءكلا وأ نىءءءءا، وأ ءءءءا ؤءءا كلف قىرط ءن ع بل للا  
ءنتسلا تاوخالول عم مج

نم اءءا اب ناءج لم لكلا و puzzle نم ءءءا ؤءءا كلف • لغز:  
قءم لك لظ ب عبءلكلا

ع عطقل جءم puzzle، نم رءكلا وأ نىءءءا كلف • طسروء  
ب عبءلكلا لم لكلا ءء

جءم puzzle، سل ءنتسلا تاوخالول عم مج كلف • عبء  
للم لكلا ب عبءلكلا لم لكلا ءء، عطقل عم مج

قبو عبءلا يوسترم ءا ءء نءا ءءب: عى مج ءءا تاوطلخ

NC899/04/20123



**14+**  
años • ans  
years • anos



Made in Spain by / Fabricado en Espanha por **EDUCA BORRAS, S.A.U.** Osona, 1 - 08192 Sant Quirze del Vallés - Spain - [www.educaborras.com](http://www.educaborras.com)

ES GUARDE ESTA INFORMACIÓN PARA FUTURAS REFERENCIAS. LOS CONTENIDOS PUEDEN VARIAR DE LO MOSTRADO EN LAS FOTOGRAFÍAS.  
EN KEEP THIS INFORMATION FOR FUTURE REFERENCE. IMAGES THAT APPEAR ON THE BOX MAY BE SLIGHTLY DIFFERENT THAN THE CONTENTS.  
FR BEHAUVEN SIE DIESSE INFORMATION ZUM SPÄTEREN NACHSCHAUEN AUF DER INHALT KANN VON DER DARSTELLUNG AUF DER VERPACKUNG ABWEICHEN.  
FR CONSERVEZ CES INFORMATIONS EN CAS DE BESOIN. LE CONTENU DE CE JEU PEUT DIFFERER DE CELUI FIGURANT SUR LES PHOTOS.  
DA GEM DENNE INFORMATION TIL SENERE BRUG. SPILLETES INDHOLD KAN VARIERE I FORHOLD TIL BILLEDERNE.  
FI SÄILYTTÄ NAMÄ OHJEET MAHDOLLISTA MYÖHEMPÄÄ TARVETTA VARTEN. SISÄLTO SAATTAÄ HIEMAN POIKETA PAKKAUKSESSA NÄKYVÄSTÄ.  
SV SPARA DENNA INFORMATION FÖR FRAMTIDA BRUK. INNEHÅLLET KAN SKILJA SIG FRÅN DET SOM VISAS PÅ KARTONGEN.  
BG МОЛЯ, ЗАПАЗЕТЕ ТАЗИ ИНФОРМАЦИЯ ЗА БЪДЕЩЕ СПРАВКА. СОДЪРЖАНИЕТО МОЖЕ ДА СЕ РАЗЛИЧАВА ОТ ТОВА, КОЕТО Е ПОКАЗАНО НА КУТИЯТА.  
NO TA VARE PÅ DENNE INFORMASJONEN FOR FREMTIDIGE KONSULTASJONER. SE DIAGRAM INNHOLDET KAN AVVIKE FRA DET SOM VISES PÅ ESKEN.  
IT CONSERVARE IL PRESENTE MANUALE PER FUTURE CONSULTAZIONI. IL CONTENUTO PUÒ VARIARE RISPETTO A QUELLO RIPORTATO SULLA CONFEZIONE.  
PT GUARDE ESTA INFORMAÇÃO PARA FUTURAS REFERÊNCIAS. O CONTEÚDO DESTES JOGOS PODE VARIAR DO QUE SE MOSTRA NA CAIXA.  
NL BEWAAR DEZE INFORMATIE VOOR LATERE NAGLAS. DE INHOUD VAN DIT SPEL KAN VARIËREN VAN HET GETOONDE OP DE FOTOS.  
EL ΚΡΑΤΗΤΕ ΤΙΣ ΠΑΡΟΥΣΕΣ ΠΛΗΡΟΦΟΡΙΕΣ ΓΙΑ ΜΕΛΛΟΝΤΙΚΗ ΑΝΑΦΟΡΑ. ΤΟ ΠΕΡΙΕΧΟΜΕΝΟ ΕΜΠΛΕΚΤΗΤΑ ΝΑ ΔΙΑΦΕΡΕΙ ΑΠΟ ΤΟΥ ΠΟΥ ΠΑΡΟΥΣΙΑΖΕΤΑΙ ΣΤΟ ΚΟΥΤΙ.  
TR BU BİLGİLERİ İLERİDE BAŞVURİMA ÜZERE SAKLAYIN. İÇİNDEKİLER KUTUDA GÖSTERİLENLER FARKLI OLABİLİR.  
CS TYTO INFORMACE SI ULÓZTE P MOŽE BUDOU POUŽITI. OBSAH SE MŮŽE LIŠIT OD ZOBRAZENÍ NA KRABICI.  
SK ODOĽTE TIETO INFORMÁCIE PRE BUDUCE POTREBY. OBSAH SA MÔŽE LIŠIŤ OD ZOBRAZENIA NA KRABICI.  
PL NINIJSZKA INFORMACJE NALEŻY ZACHOWAĆ DO PÓŹNIEJSZEGO WGLĄDU. PRODUKT MOŻE RÓŻNIC SIĘ Z WYGLĄDU OD ZDJĘCIA PRZEDSTAWIONEGO NA OPAKOWANIU.  
HU ŐRÍZZVAE MEG A TAJÉKOZTATÓT JÖVŐBENI HIVATKOZÁS CÉLJÁBÓL. A DOBOZ TARTALMA ELTÉRHET A DOBOZON LATHATO ÁBRÁTÓL.  
SR SAČUVAJTE OVO UPUTSTVO ZA DALJU UPOTREBU. BOJE KAO I PROIZVOD MOGU BITI RAZLIČITI OD ONIH KOJI SU PRIKAZANI NA SLIKAMA.  
HR SAČUVAJTE OVE INFORMACIJE ZA BUDUĆU UPOTREBU. SADRŽAJ SE MOŽE RAZLIČUVATI OD ONOGA PRIKAZANOG NA FOTOGRAFIJAMA.  
SI SHRANITE TE INFORMACIJE ZA PRIHODNJE REFERENCE. VSEBINA SE LAHKO RAZLIKUJE OD PRIKAZANEGA NA FOTOGRAFIJAH.  
RU СОХРАНІТЕ ДАННУЮ ІНФОРМАЦІЮ ДЛЯ БУДУЩЕГО ІСПОЛЬЗОВАННЯ. СОДЕРЖАНІЕ ІГРЫ МОЖЕТ ОТЛІЧАТИСЯ ОТ ІЗОБРАЖЕНОГО НА КОРІБКЕ.  
UK ЗБЕРІЖІТЬ ЦЮ ІНФОРМАЦІЮ ДЛЯ ВИКОРИСТАННЯ В МАЙБУТЬОМУ. ВІРІБ ІГОГ КОЛІВРИ МОЖУТЬ ВІДРІЗНИТИСЯ ВІД ПОКАЗАНИХ НА МАЛЮНКАХ.  
AR اءظف هذه الءلوءاء للرجوع إليها في الءستقبل. الءءءوءاء يمكن أن ءءءف عما يءظر في الصور.