




MISIÓN: ROCA LUNAR

Hemos encontrado una **roca misteriosa y extraña** en el interior de una cueva entre tubos de lava. La roca emite una cantidad de energía anormalmente grande. Nuestros exploradores, equipados con sus exoesqueletos han conseguido traer la roca de vuelta a la Estación Espacial. Esta roca... parece que está intentando comunicarse con nosotros... Tal vez sea la prueba de **existencia de vida alienígena** que hemos estado buscando. Tu misión es romper y desmenuzar la roca para descubrir sus secretos.




OBJETIVO:

- 1) Rompe la misteriosa roca para descubrir las partes de un cubo
- 2) Construye y analiza el cubo
- 3) Resuelve los 6 mensajes ocultos



SABÍAS QUE...?

La LUNA es **la quinta luna o satélite más grande del Sistema Solar**. La luna más grande es Ganímedes, satélite de Júpiter, la segunda es Titán, luna de Saturno, la tercera es Calisto, luna de Júpiter, la cuarta es Ío, luna de Júpiter. Júpiter tiene un total de 95 lunas y Saturno 83, mientras que la Tierra sólo tiene 1, la LUNA.



TU EQUIPO

- 1 Roca Lunar • 7 Piezas para montar
- 2 Herramientas • 1 Lupa • 1 Luz led • 1 Cápsula
- 1 Astronauta • 1 Tarjeta Coleccionable



LA LUNA



TIPO:
SATELITE



SATELITE DE:
LA TIERRA



DIAMETRO:
3.476 KM



ATMOSFERA:
ARGÓN/NEÓN/HELIO



TEMPERATURA:
+116 °C / -178 °C

ASTROPOD™ es una corporación que se esfuerza por explorar nuestro sistema solar. Esta vez han aterrizado en la LUNA. Descubre con ellos las 8 misiones que revolucionaran los viajes espaciales.

La LUNA fue descubierta por Galileo Galilei en 1609 y la primera persona en pisarla fue Neil Alden Armstrong en 1969. ¡Ahora te toca a ti vivir esta aventura espacial!

CÓMO DESCUBRIRLO:




Herramientas x 2




Roca


1 Prepara tu zona de trabajo: Extiende varias capas de papel de periódico sobre una mesa.



3 Excava hasta encontrar los paneles con mensajes secretos utilizando el cincel para rasar y romper la roca.



2 Opcional: Coloca la roca en un vaso de agua durante unos minutos para ablandarla y facilitar la excavación.

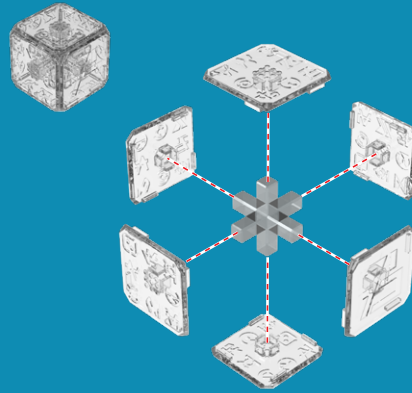


4 Limpia completamente las partículas de la roca de los paneles con ayuda de agua y enjuágalos bien.



CÓMO CONSTRUIRLO:

5



6

UNIVERSO ASTROPOD



Agua



Espacio



Metal



Sal



Núcleo



Quedarse



Es



Curioso



Cristal



Viaje



En



Luna



Radio

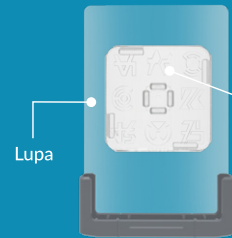


Vida

EJEMPLO DE CÓDIGO:

7

EJEMPLO:



Lupa

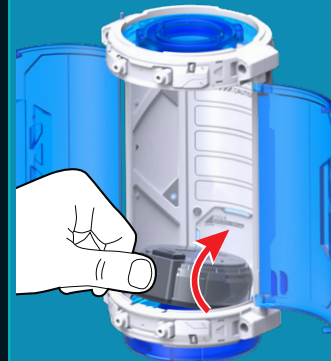


Agua Es Vida

Este símbolo indica como descodificar el mensaje.

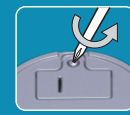
¡AHORA RESUELVE TODOS LOS MENSAJES!

8



Interruptor ON/OFF



Luz LED



3 x AG13/LR44 (incluidas)



9



Cómo colocar los adhesivos:

